

科技创业孵化机构信息服务系统操作手册 (国家级科技企业孵化器申报)

科学技术部火炬高技术产业开发中心

2022 年 11 月

目录

1. 引言	3
2. 浏览器	3
3. 用户角色	3
4. 用户登录	3
4.1 企业登录	3
4.2 管理部门登录	6
5. 企业用户	6
5.1 首页	6
5.1 认定备案管理	7
5.1.1 国家级科技企业孵化器认定	7
5.2 业务办理进度	9
6. 省机构	9
6.1 孵化器申报管理	9
6.1.1 孵化器申报受理	9
6.1.2 孵化器申报评审	10
6.1.3 孵化器推荐	12
6.1.4 孵化器申报材料查询	13
6.2 机构管理	13
6.2.1 机构名单管理	13
6.2.2 撤销机构名单管理	15
7. 科技部火炬中心	15
7.1 孵化器申报管理	15
7.1.1 孵化器审核	15
7.1.2 孵化器推荐批次	16
7.1.3 申报材料查询	17
7.2 机构管理	17
7.2.1 机构名单管理	18
7.2.2 撤销机构名单管理	18

1. 引言

本用户手册是对用户如何使用科技企业孵化器服务与管理平台进行的详细介绍。

2. 浏览器

Google Chrome。

360 极速模式。

3. 用户角色

企业用户，市机构角色，省机构角色，火炬中心。

4. 用户登录

4.1 企业登录

企业用户访问科学技术部火炬高技术产业开发中心，地址为：
<https://tyrz.chinatorch.org.cn/hjismp/a/login#fhqqy>。首先点击“申报机构”，再点击“前往科技部政务服务平台”。如图：



跳转到科技部政务服务平台，点击“用户登录”，弹出登录窗口，进行登录。

如图：



进入法人登录，输入登录名、密码、验证码，点击用户登录按钮，即可登录科学技术部政务服务平台，如图：



全国一体化政务服务平台

科学技术部政务服务平台 · 统一用户登录

fuwu.most.gov.cn

原国家科技计划项目申报中心注册用户均可登录本系统。您注册后，可以及时了解国家科技政策、科技信息、办理科技政务相关业务。如您尚未注册，请您点击“注册”，注册信息通过审核后请登录。

法人用户可以查阅有关信息、申请或办理面向法人的服务事项，并且可以授权有关自然人用户进行代办。

如需授权自然人用户进行代办，请在“在线办理”-“用户授权管理”中进行操作。

自然人登录

法人登录

二维码登录

请输入登录名

忘记登录名?

请输入密码

忘记密码?

请输入验证码



用户登录

没有账号? [立即注册账号](#)

国家政务服务平台账号登录

用户登录后，查看首页热点服务，点击“国家级科技企业孵化器认定”，如图：

☆ 热点服务 [更多 >](#) 信息查询 [更多 >](#)

您要办理什么业务，试着查一下 [查一下](#)

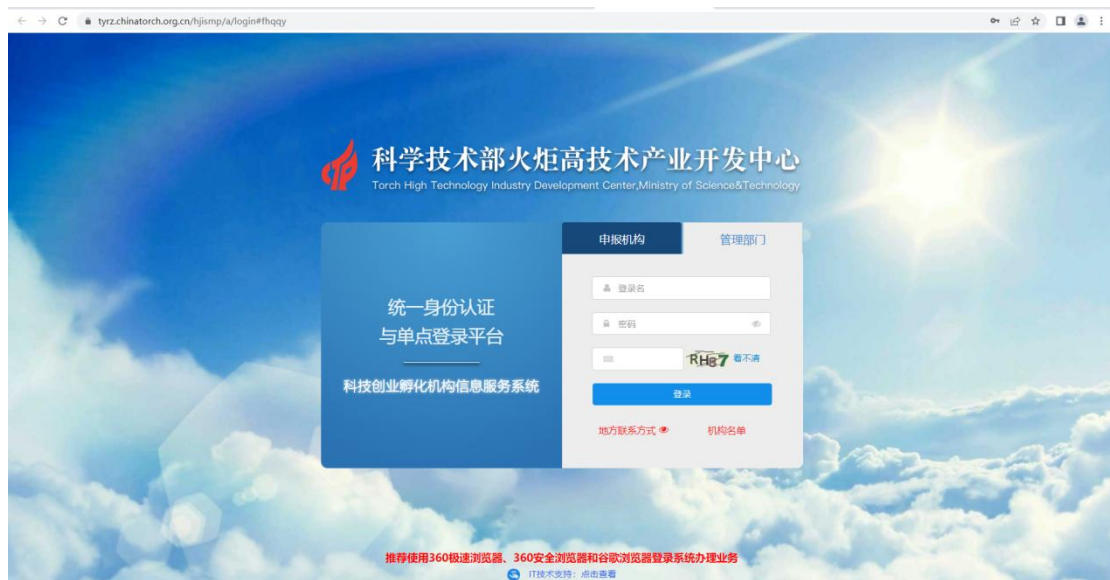
人类遗传资源管理	外国人来华工作许可	国家级科技企业孵化器认定	科技型中小企业评价	高新技术企业认定	火炬中心业务办理平台
中国政府友谊奖	外国专家项目管理	国家科技管理信息系统	自然科学基金管理信息系统	国家科技计划项目资金管理	国家科技奖励

进入服务事项列表，点击“孵化器/众创空间”均可进入，如图：



4.2 管理部门登录

管理用户访问科学技术部火炬高技术产业开发中心，地址为：<https://tyrz.chinatorch.org.cn/hjismp/a/login#fhqqy>。点击“管理部门”，输入账号、密码、验证码后点击登录即可。



5. 企业用户

5.1 首页

企业用户登录后，进入系统首页，展示企业用户基本信息，包括：统一社会

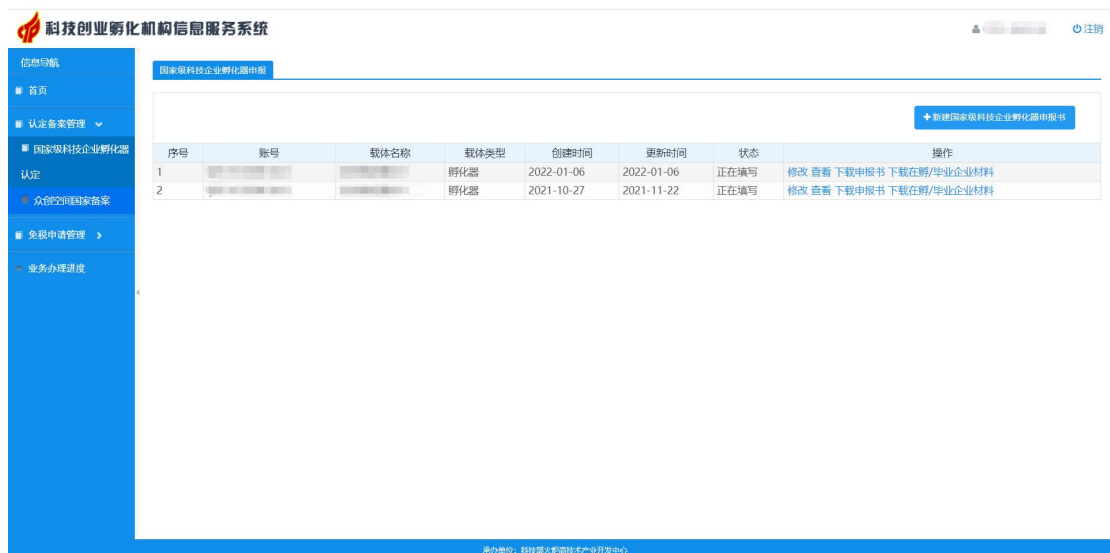
信用代码、法定代表人、所属区市。展示孵化器列表、众创空间列表、大学科技园列表，如图：



5.2 认定备案管理

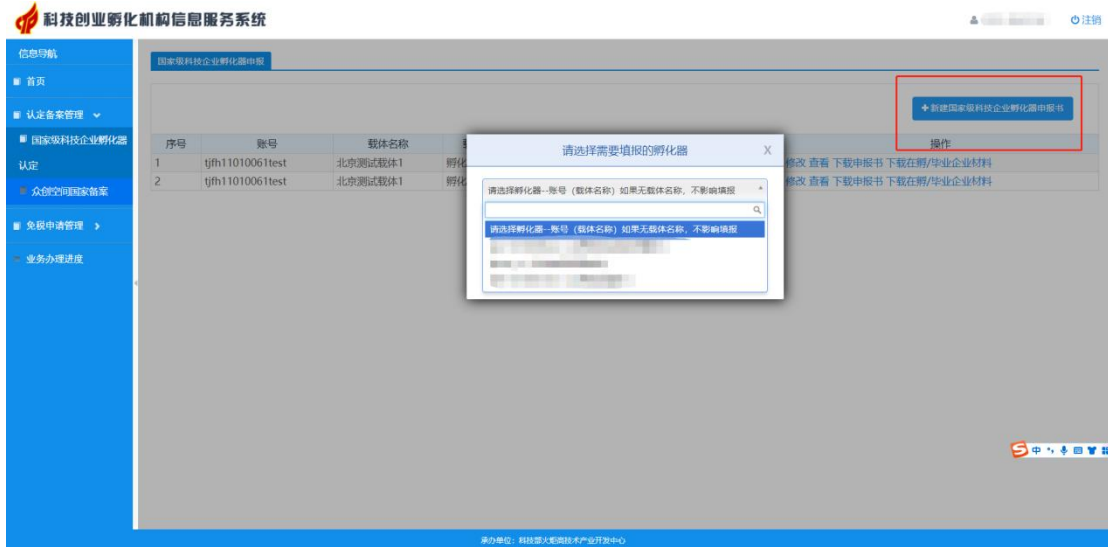
5.2.1 国家级科技企业孵化器认定

从左侧菜单进入认定备案管理→国家级科技企业孵化器认定，展示国家级科技企业孵化器申报列表，页面如图所示：



(1) 新建国家级科技企业孵化器申报书：

点击右上角“+新建国家级科技企业孵化器申报书”。根据实际情况选择孵化器，如图：



按照表单要求填写企业用户的基本情况；服务能力；服务绩效；品牌建设；发展思路、目标及措施。注意：每填完一张表单需点击“保存”。

填报人可在“附件清单”中查看上传的附件是否齐全，若有缺漏，可在本页面进行附件上传。对于不能在本页进行上传的附件，需在前述表单中进行上传。

(2) 打印国家级科技企业孵化器申报书：

表单填写完毕，附件上传完毕后，依次进行“打印材料”、“打印在孵化/毕业企业材料”，此时，系统会下载相应材料的 pdf 文件，核对无误后点击“提交申报材料”。



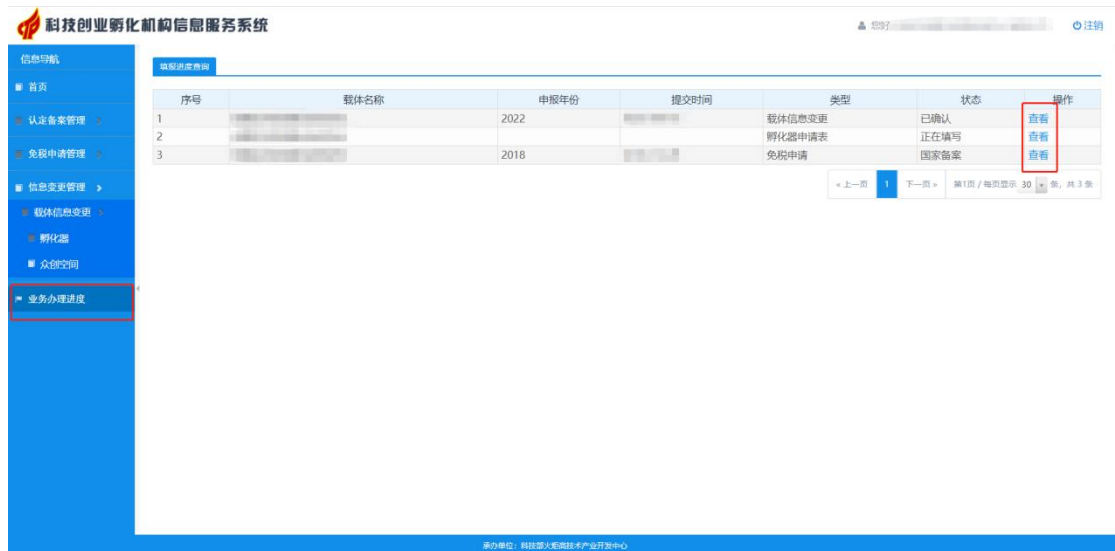
(3) 提交国家级科技企业孵化器申报书：

点击“提交申报材料”，选择受理机构，点击“提交”。完成国家级科技企业孵化器认定申报。



5.3 业务办理进度

用户可进行填报进度查询，选择相应载体，在操作栏点击“查看”可查看业务办理的处理信息。



6. 省机构

6.1 孵化器申报管理

6.1.1 孵化器申报受理

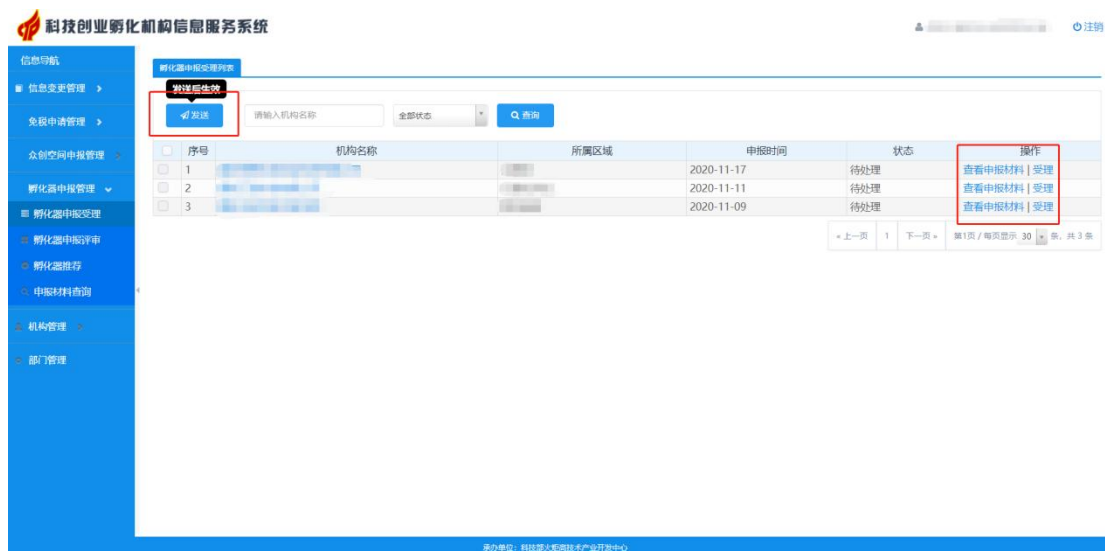
(1) 查询：可通过机构名称、状态进行查询。

(2) 查看申报材料：点击机构名称，或点击操作栏“查看申报材料”，进入国家级科技企业孵化器申报书查看界面。

(3) 受理：选择受理的机构，点击操作栏“受理”，出现受理意见填写窗口，填写受理意见，选择受理意向（通过、退回上一步），点击“保存”。如图：



(4) 发送：受理意见保存后，首先勾选已受理的企业，然后点击“发送”。受理意见为“通过”将发送至孵化器申报评审模块。若受理意见为“退回上一步”，孵化器申报材料将退回至企业。如图：



6.1.2 孵化器申报评审

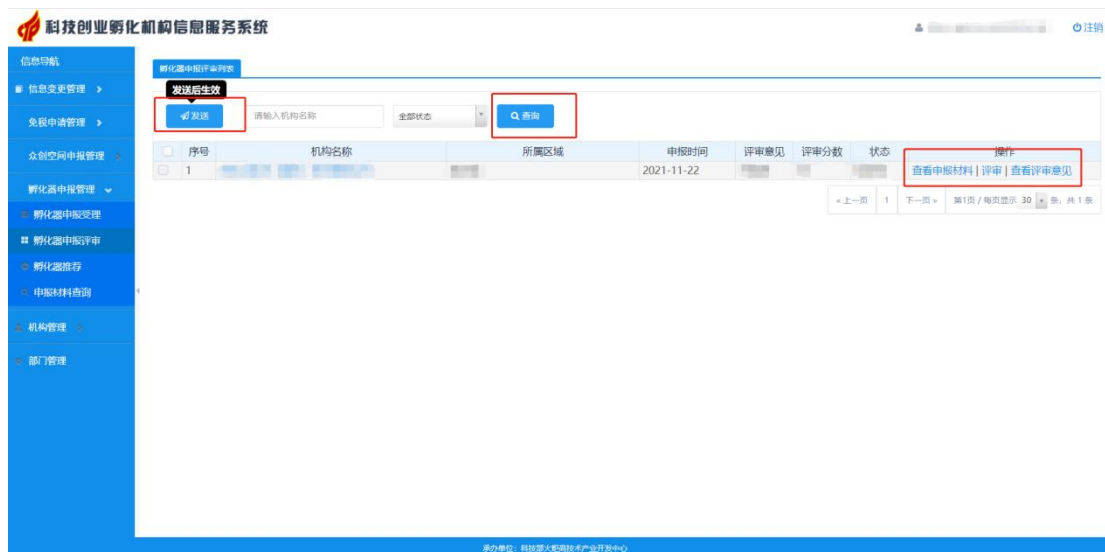
(1) 查询：可通过机构名称、状态进行查询。

(2) 查看申报材料：点击机构名称，或点击操作栏“查看申报材料”，进入国家级科技企业孵化器申报书查看界面。

(3) 评审：组织专家评审结束后，选择已评审机构，点击操作栏“评审”，出现评审意见填写窗口，选择推荐意见（推荐、不推荐），填写具体意见，选择意向（通过、退回上一步），上传专家评审表，点击“保存”。如图：

(4) 查看评审意见：选择相应机构，点击操作栏“查看评审意见”，系统将自动下载评审意见文件。

(5) 发送：首先勾选已填写评审意见的机构，然后点击“发送”。评审意见为“通过”的孵化器将发送至“孵化器推荐”菜单中“国家级孵化器申报-推荐企业列表”。评审意见为“退回上一步”的孵化器将发送至孵化器申报受理模块。如图：



6.1.3 孵化器推荐

(1) 添加推荐孵化器：点击批次名称，进入孵化器推荐列表。点击“待处理孵化器”，进入“国家级孵化器申报-推荐企业列表”。勾选省机构决定推荐的孵化器名称，点击“添加孵化器到批次”，将决定推荐的孵化器添加到孵化器推荐批次。

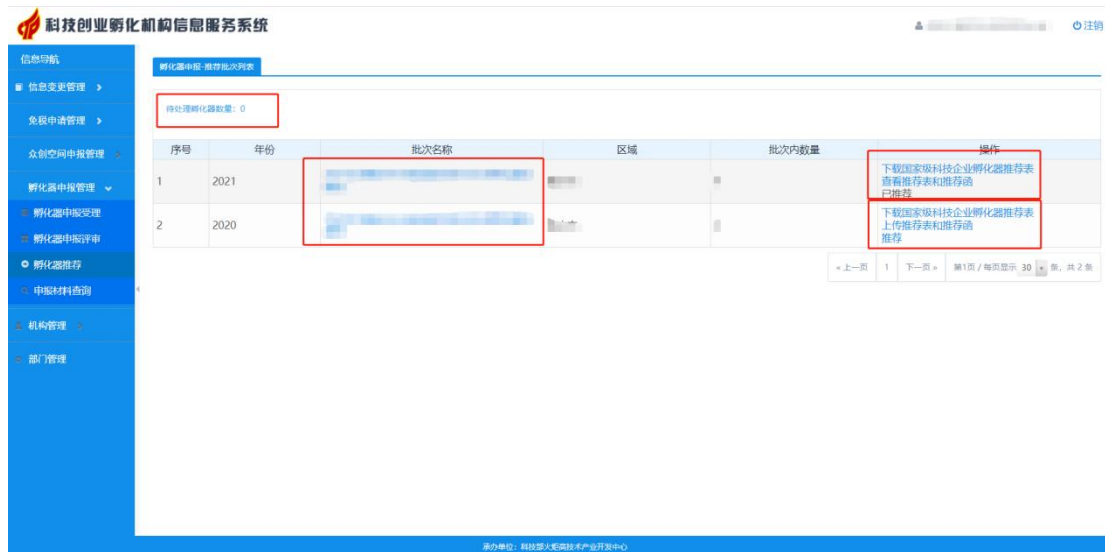
(2) 保存孵化器推荐批次：添加完孵化器批次后，点击“保存”，保存孵化器推荐批次。

(3) 下载国家级科技企业孵化器推荐表：点击“返回”，返回孵化器推荐批次界面，点击操作栏“下载国家级科技企业孵化器推荐表”，省机构可下载并查看国家级科技企业孵化器推荐表。

(4) 上传推荐表和推荐函：点击操作栏“上传推荐表和推荐函”，在弹出界面中上传盖公章的推荐表和推荐函，上传成功后点击“保存”。

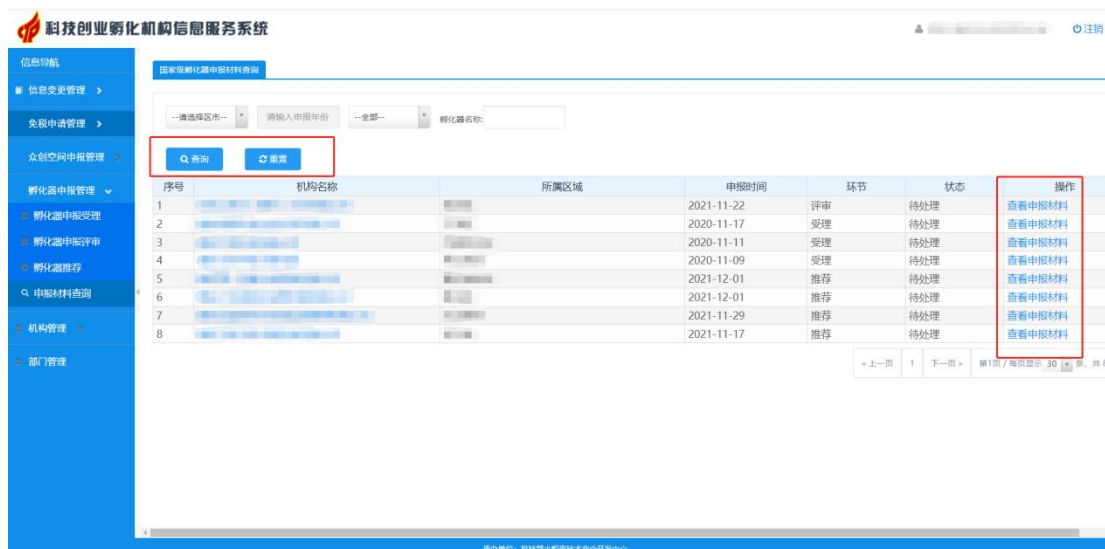
(5) 推荐：点击操作栏“推荐”，确认推荐批次后点击“确定”，完成孵化器批次推荐。

(6) 查看推荐表和推荐函：点击操作栏“查看推荐表和推荐函”，可查看已推荐孵化器批次的推荐表和推荐函。如图：



6.1.4孵化器申报材料查询

- (1) 查询：可通过地区、申报年份、状态、孵化器名称进行查询。
- (2) 重置：可将全部查询条件重置为初始值。
- (3) 查看申报材料：点击机构名称，或点击操作栏“查看申报材料”，查看国家级科技企业孵化器申报书。如图：



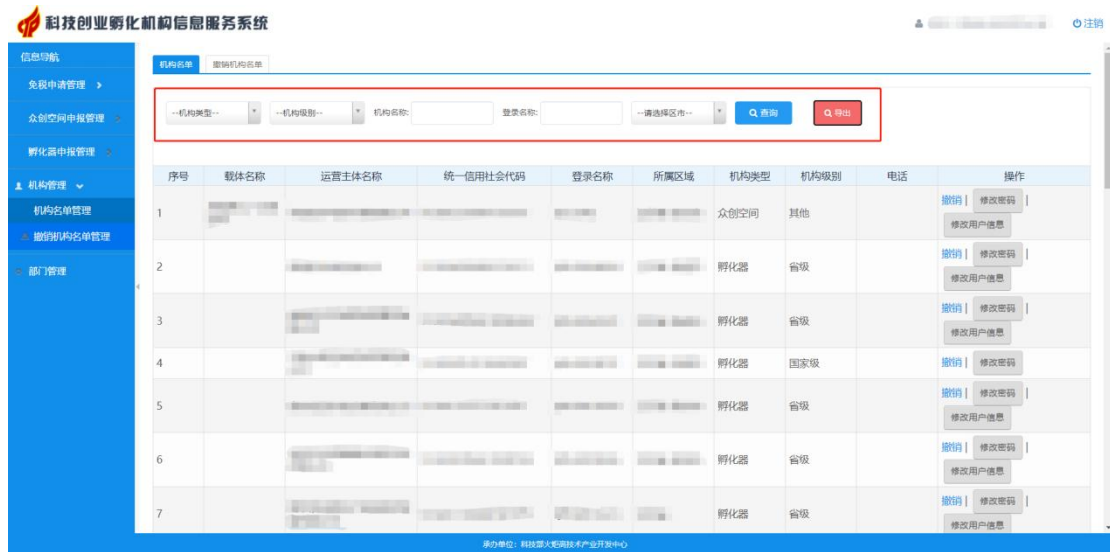
6.2机构管理

6.2.1机构名单管理

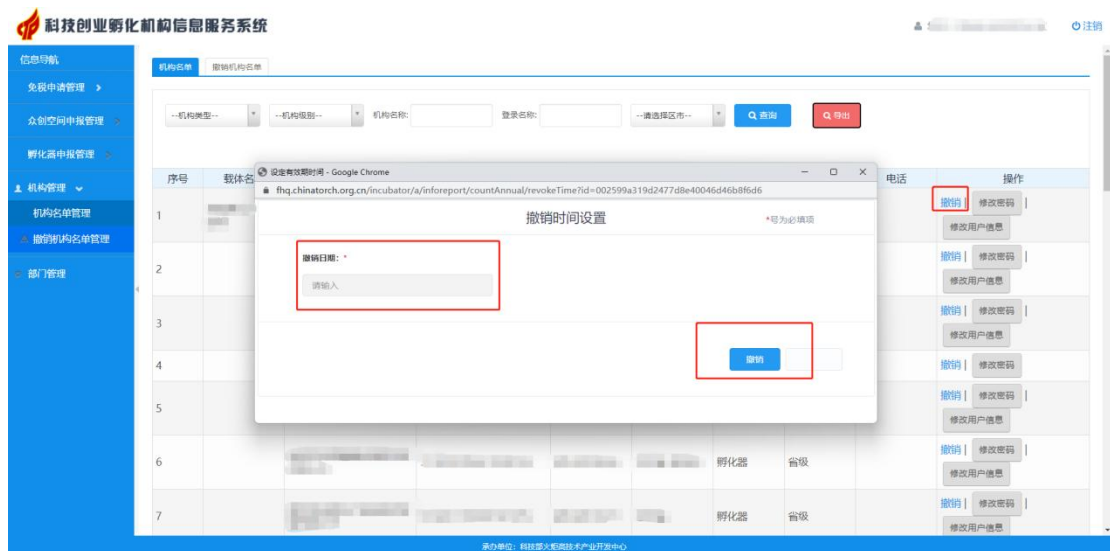
- (1) 机构名单查询：可通过机构类型、机构级别、机构名称、登录名称、

地区进行查询。

(2) 机构名单导出：可根据查询结果进行导出操作。如图：



(3) 机构撤销：选择需撤销的机构，点击操作栏“撤销”，出现“撤销时间设置”弹窗，填写“撤销日期”（必填），点击“撤销”，完成机构撤销。如图：

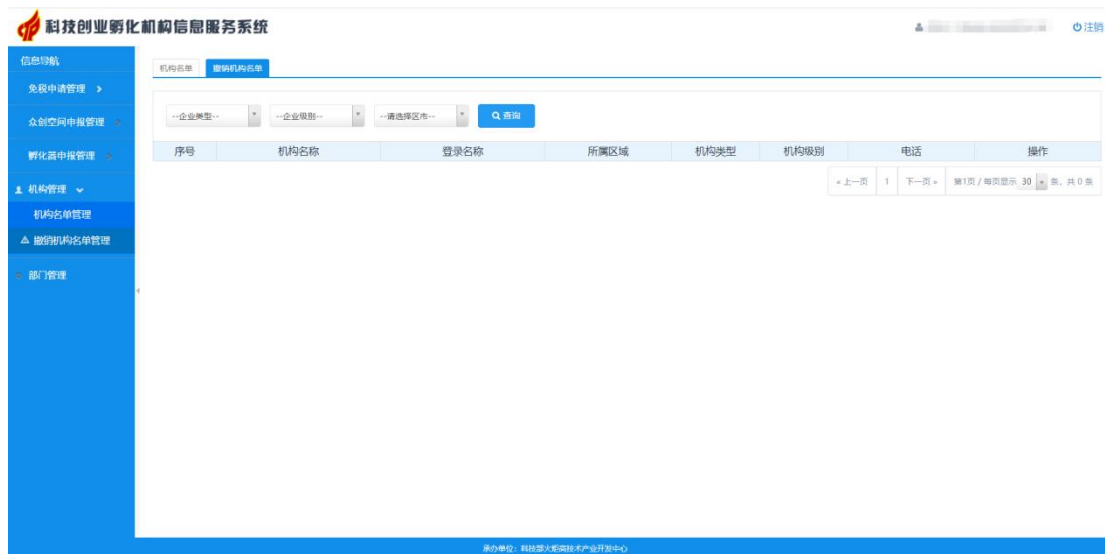


(4) 修改机构用户信息：选择需要修改用户信息的机构，点击操作栏“修改用户信息”，出现“修改用户信息”弹窗，修改完用户信息后，点击“提交更改”，完成机构用户信息修改。如图：

6.2.2 撤销机构名单管理

(1) 撤销机构名单查询：可通过企业类型、企业级别、地区进行撤销机构名单查询。

(2) 撤销机构名单恢复：选择决定恢复的撤销机构，在操作栏点击“恢复”，出现确认恢复的提示弹窗，点击“确定”，完成撤销机构恢复撤销前状态。如图：



7. 科技部火炬中心

7.1 孵化器申报管理

7.1.1 孵化器审核

(1) 查看孵化器推荐批次：点击批次名称，进入孵化器推荐批次详细列表，可通过孵化器名称进行查询。

(2) 查看推荐孵化器申报书：在孵化器推荐批次详细列表中选择需查看申报书的孵化器，点击孵化器名称，进入国家级科技企业孵化器申报书查看界面。

(3) 查看推荐表和推荐函：选择相应批次，在操作栏点击“查看推荐表和推荐函”，可下载或在线查看推荐表和推荐函。

(4) 确认推荐批次：选择相应批次，在操作栏点击“确认”，出现确认操作的提示信息，点击“确定”，完成推荐批次确认。

创新创业孵化机构信息服务系统

孵化器申报-推荐批次列表

序号	年份	批次名称	区域	批次内数量	操作
1	2022	2022年度科技型中小企业孵化器推荐批次	北京市	1	查看推荐表和推荐函 未确认
2	2022	2022年度科技型中小企业孵化器推荐批次	北京市	1	查看推荐表和推荐函 未确认
3	2022	2022年度科技型中小企业孵化器推荐批次	北京市	1	查看推荐表和推荐函 未确认
4	2022	2022年度科技型中小企业孵化器推荐批次	北京市	1	查看推荐表和推荐函 未确认
5	2022	2022年度科技型中小企业孵化器推荐批次	北京市	1	查看推荐表和推荐函 未确认
6	2022	2022年度科技型中小企业孵化器推荐批次	北京市	1	查看推荐表和推荐函 未确认
7	2022	2022年度科技型中小企业孵化器推荐批次	北京市	1	查看推荐表和推荐函 未确认
8	2022	2022年度科技型中小企业孵化器推荐批次	北京市	1	查看推荐表和推荐函 未确认
9	2022	2022年度科技型中小企业孵化器推荐批次	北京市	1	查看推荐表和推荐函 未确认
10	2022	2022年度科技型中小企业孵化器推荐批次	北京市	1	查看推荐表和推荐函 未确认
11	2022	2022年度科技型中小企业孵化器推荐批次	北京市	1	查看推荐表和推荐函 未确认
12	2022	2022年度科技型中小企业孵化器推荐批次	北京市	1	查看推荐表和推荐函 未确认

7.1.2 孵化器推荐批次

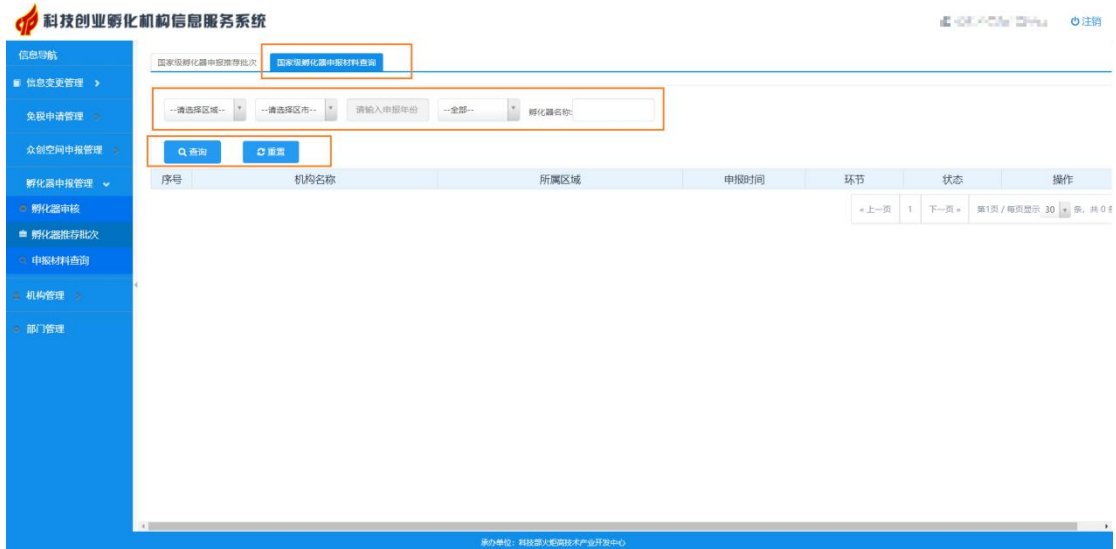
- (1) 查询：可按推荐年份查询推荐批次。
- (2) 新建孵化器推荐批次：输入所选年度各省的批次名称和需推荐数量，点击“保存”，完成孵化器推荐批次创建。
- (3) 国家级孵化器申报材料查询：可通过区市、区市、申报年份、状态、孵化器名称查询申报材料。
- (4) 重置：可将全部查询条件重置为初始值。
- (5) 查看孵化器申报材料：点击机构名称，或在操作栏点击“查看申报材料”，查看国家级科技企业孵化器申报书。

创新创业孵化机构信息服务系统

国家级孵化器申报批次 国家级孵化器申报材料查询

2022 查询

序号	年份	批次名称	区域	需推荐数量	填写中	提交总数	受理	评审	待推荐	推荐
1	2022	2022年度科技型中小企业孵化器推荐批次	北京市	0	0	0	0	0	0	0
2	2022	2022年度科技型中小企业孵化器推荐批次	北京市	0	0	0	0	0	0	0
3	2022	2022年度科技型中小企业孵化器推荐批次	北京市	0	0	0	0	0	0	0
4	2022	2022年度科技型中小企业孵化器推荐批次	北京市	0	0	0	0	0	0	0
5	2022	2022年度科技型中小企业孵化器推荐批次	北京市	0	0	0	0	0	0	0
6	2022	2022年度科技型中小企业孵化器推荐批次	北京市	0	0	0	0	0	0	0
7	2022	2022年度科技型中小企业孵化器推荐批次	北京市	0	0	0	0	0	0	0
8	2022	2022年度科技型中小企业孵化器推荐批次	北京市	0	0	0	0	0	0	0
9	2022	2022年度科技型中小企业孵化器推荐批次	北京市	0	0	0	0	0	0	0
10	2022	2022年度科技型中小企业孵化器推荐批次	北京市	0	0	0	0	0	0	0
11	2022	2022年度科技型中小企业孵化器推荐批次	北京市	0	0	0	0	0	0	0
12	2022	2022年度科技型中小企业孵化器推荐批次	北京市	0	0	0	0	0	0	0
13	2022	2022年度科技型中小企业孵化器推荐批次	北京市	0	0	0	0	0	0	0
14	2022	2022年度科技型中小企业孵化器推荐批次	北京市	0	0	0	0	0	0	0



7.1.3 申报材料查询

(1) 查询：可以通过区域、区市、申报年份、申报状态、孵化器名称进行查询。

(2) 重置：可将全部查询条件重置为初始值。

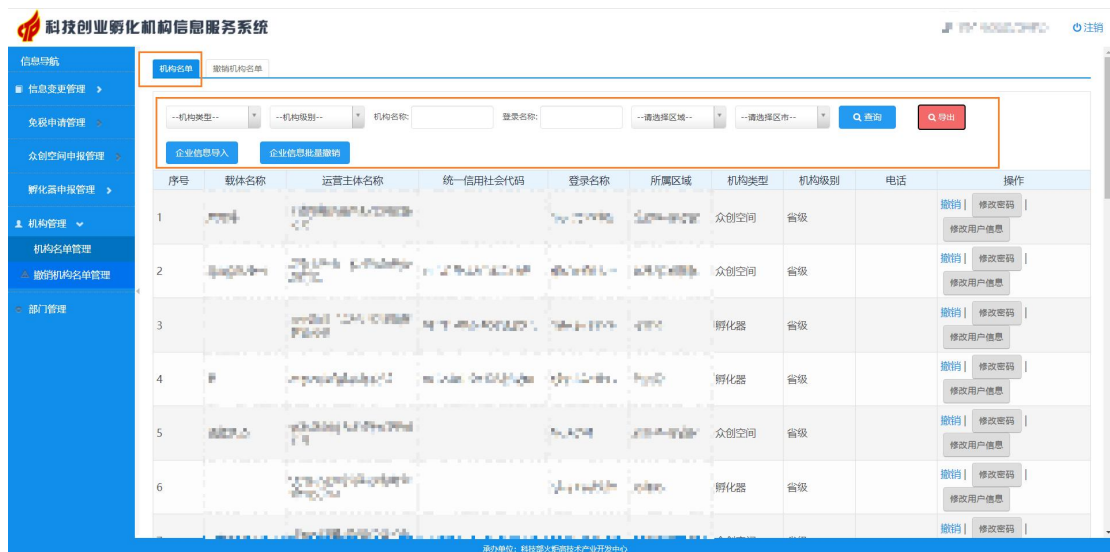
(3) 查看孵化器申报材料：点击机构名称，或在操作栏点击“查看申报材料”，查看国家级科技企业孵化器申报书。



7.2 机构管理

7.2.1机构名单管理

- (1) 机构名单查询：可通过机构类型、机构级别、机构名称、登录名称、区域、区市进行查询。
- (2) 机构名单导出：可根据查询结果进行导出操作。
- (3) 机构撤销：选择需撤销的机构，点击操作栏“撤销”，出现“撤销时间设置”弹窗，填写“撤销日期”（必填），点击“撤销”，完成机构撤销。
- (4) 机构登录密码修改：选择需修改密码的机构，点击操作栏“修改密码”，出现“修改密码”弹窗，输入新设密码，点击“提交更改”，完成机构登录密码修改。
- (5) 修改机构用户信息：选择需要修改用户信息的机构，点击操作栏“修改用户信息”，出现“修改用户信息”弹窗，修改完用户信息后，点击“提交更改”，完成机构用户信息修改。



7.2.2撤销机构名单管理

- (1) 撤销机构名单查询：可通过企业类型、企业级别、机构名称、区域、区市进行撤销机构名单查询。
- (2) 撤销机构名单恢复：选择决定恢复的撤销机构，在操作栏点击“恢复”，出现确认恢复的提示弹窗，点击“确定”，完成撤销机构恢复撤销前状态。

- 信息导航
- 信息变更管理
- 免稅申請管理
- 众创空间申报管理
- 孵化器申报管理
- 机构管理
 - 机构名单管理
 - 撤的机构名单管理
- 部门管理

机构名单

机构名称

企业类型 企业级别 机构名称 选择区域 选择区市 查询

序号	机构名称	登录名称	所属区域	机构类型	机构级别	电话	操作
1	上海众创空间孵化基地	shwzsj	上海市	众创空间	市级	021-51000000	恢复
2	上海众创空间孵化基地	shwzsj	上海市	众创空间	市级	021-51000000	恢复
3	上海众创空间孵化基地	shwzsj	上海市	众创空间	市级	021-51000000	恢复
4	上海众创空间孵化基地	shwzsj	上海市	众创空间	市级	021-51000000	恢复
5	上海众创空间孵化基地	shwzsj	上海市	众创空间	市级	021-51000000	恢复
6	上海众创空间孵化基地	shwzsj	上海市	众创空间	市级	021-51000000	恢复
7	上海众创空间孵化基地	shwzsj	上海市	众创空间	市级	021-51000000	恢复
8	上海众创空间孵化基地	shwzsj	上海市	众创空间	市级	021-51000000	恢复
9	上海众创空间孵化基地	shwzsj	上海市	众创空间	市级	021-51000000	恢复
10	上海众创空间孵化基地	shwzsj	上海市	众创空间	市级	021-51000000	恢复
11	上海众创空间孵化基地	shwzsj	上海市	众创空间	市级	021-51000000	恢复
12	上海众创空间孵化基地	shwzsj	上海市	众创空间	市级	021-51000000	恢复
13	上海众创空间孵化基地	shwzsj	上海市	众创空间	市级	021-51000000	恢复
14	上海众创空间孵化基地	shwzsj	上海市	众创空间	市级	021-51000000	恢复
15	上海众创空间孵化基地	shwzsj	上海市	众创空间	市级	021-51000000	恢复
16	上海众创空间孵化基地	shwzsj	上海市	众创空间	市级	021-51000000	恢复
17	上海众创空间孵化基地	shwzsj	上海市	众创空间	市级	021-51000000	恢复

承办单位：科技孵化孵化产业运营中心